

FINAL



ΑΣ Πέρα 79 - 58 Δραπετσώνα					
75%	18 / 24	FT	17 / 25	68%	
61%	20 / 33	2p	16 / 43	37%	
44%	7 / 16	3p	3 / 12	25%	
40	31 - 9	Rb	16 - 10	26	
	19	Tu	17		

Referees: Γαρίνη, Δελαγραμμάτικας, Τζιμης

Each Period	1st	2nd	3rd	4th
ΑΣ Πέρα	24	15	18	22
Δραπετσώνα	14	15	18	11

End of Period	1st	2nd	3rd	4th
ΑΣ Πέρα	24	39	57	79
Δραπετσώνα	14	29	47	58



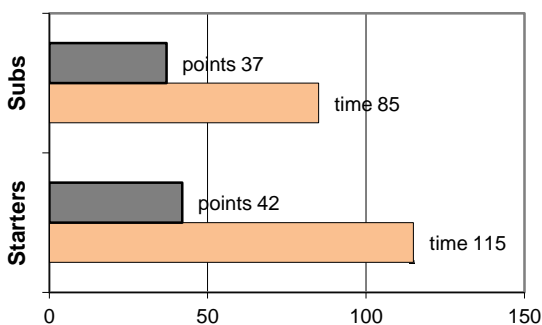
Coach: Γκαναβίας Π. - Φέρτης Ηλ.

Α.Σ. ΠΕΡΑ

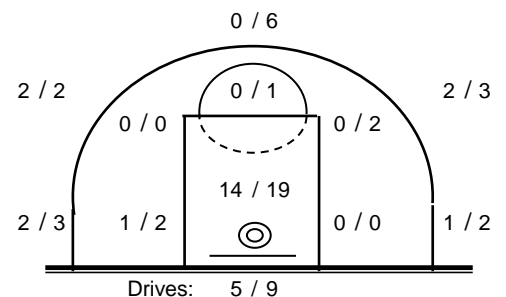
Fast Breaks 8 / 10

# Player	Time (min)	Points	Ft	2p	3p	+/-	Rebs	As	St	Tu	Bl	Fouls	Rkg*		
							de	of				Wo	Co		
4 Βαρδάλος Ηλ.	27	8	0 / 0	1 / 2	2 / 4	19	1	0	8	5	2	0	3	1	17
5 Θεολογίτης Σ.	13	3	1 / 2	1 / 2	0 / 1	2	2	0	2	1	0	0	1	1	5
16 Λάμπρου Π.	14	11	3 / 3	4 / 5	0 / 0	2	2	3	0	0	1	0	2	5	14
7 Καδηγιαννόπουλος Γ	19	10	0 / 0	5 / 6	0 / 0	17	2	0	1	2	3	2	1	4	13
8 Ζέγγος Θ.	27	9	3 / 4	0 / 0	2 / 4	15	1	0	3	2	2	0	3	0	10
9 Μηχαϊλίδης Θ.	4	2	2 / 2	0 / 0	0 / 0	4	1	0	0	0	0	0	1	0	-
10 Φωτόπουλος Θ.	30	15	8 / 10	2 / 4	1 / 4	21	8	2	5	3	1	0	5	3	25
11 Καμπούρης Θ.	11	4	0 / 0	2 / 4	0 / 0	0	1	1	1	1	2	1	1	3	5
12 Πιτούλης Αχ.	12	0	0 / 0	0 / 1	0 / 0	1	8	2	1	0	4	0	3	5	6
13 Σωτηράκης Κ.	14	4	0 / 0	2 / 6	0 / 0	12	2	1	2	0	0	0	0	0	5
18 Οικονόμου Μ.	19	11	1 / 3	2 / 2	2 / 3	9	0	0	0	0	2	0	2	1	6
15 Βουρδέλης Γ.	10	2	0 / 0	1 / 1	0 / 0	3	2	0	1	1	0	0	0	2	6
Team							1	0			2	0	0		
1st quarter		24	5 / 6	5 / 7	3 / 7	7	2	9	7	4	2	4	7	40	
2nd quarter		15	2 / 6	5 / 10	1 / 3	8	4	7	2	4	1	5	6	22	
3rd quarter		18	8 / 9	5 / 8	0 / 1	8	1	1	5	8	0	8	8	20	
4th quarter		22	3 / 3	5 / 8	3 / 5	8	2	7	1	3	0	5	4	32	
Final Stats	200	79	18 / 24	20 / 33	7 / 16	105	31	9	24	15	19	3	22	25	114
			75%	61%	44%			40							

Starters- Subs ratio



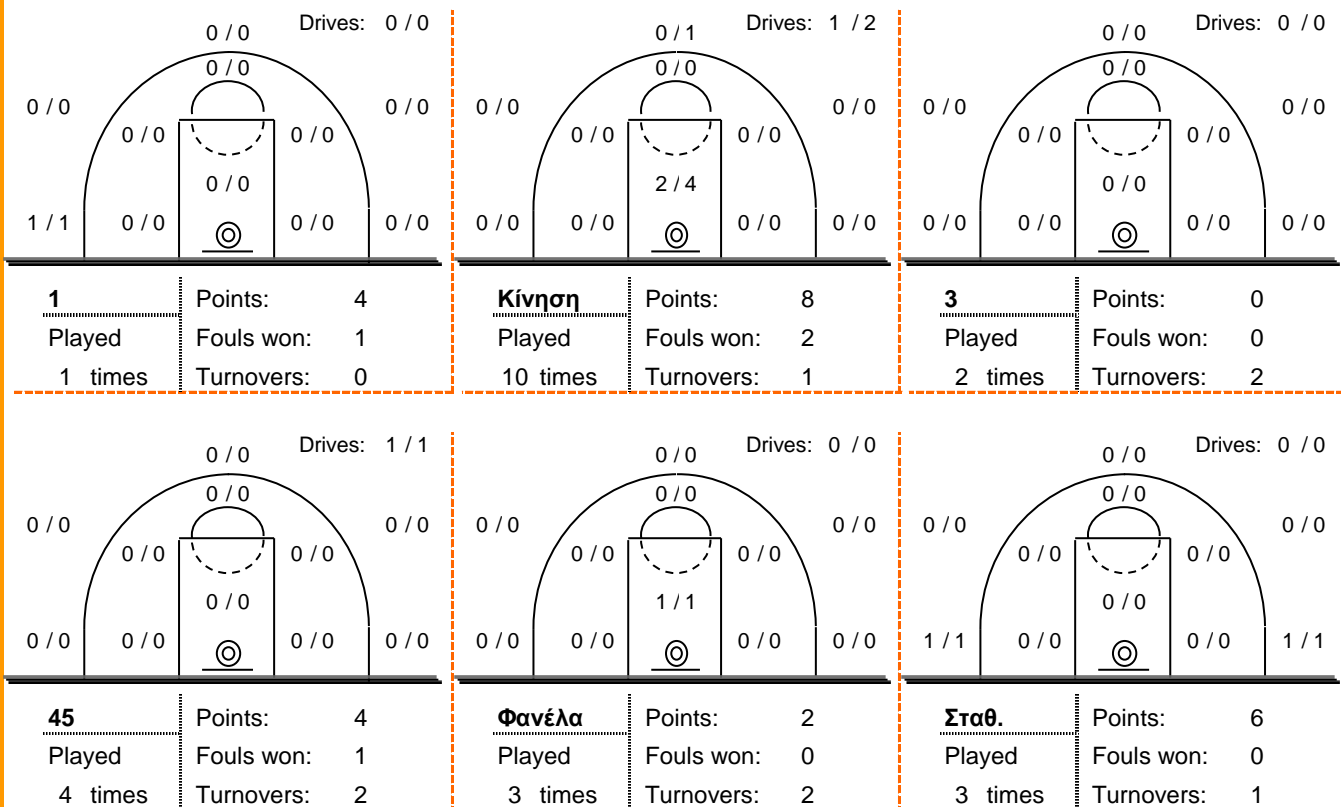
Shot Chart



*Ranking= Pts+Rebs+As+St+B-Mished Shots-Tu (Time Played>7min.)

Offense Analysis

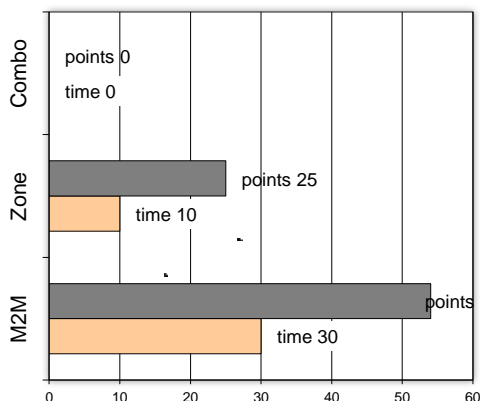
Play performance:



Against Defense Types:

Turnovers:

Fast breaks:



Έγιναν 19 λάθη
2 ήταν χρονικές υπερβάσεις,
0 ήταν παραβάσεις γραμμών,
17 ήταν λάθη κατοχής και
0 ήταν βήματα ή μεταφορά.

Επετεύχθησαν 8 αιφνιδιασμοί
1 ήταν πρωτεύοντες
1 ήταν δευτερεύοντες
6 προήλθαν από λάθος
 του αντιπάλου

Πραγματοποιήθηκαν συνολικά 80 επιθέσεις, με απόδοση 0.99
 έναντι 81 επιθέσεων των αντιπάλων.

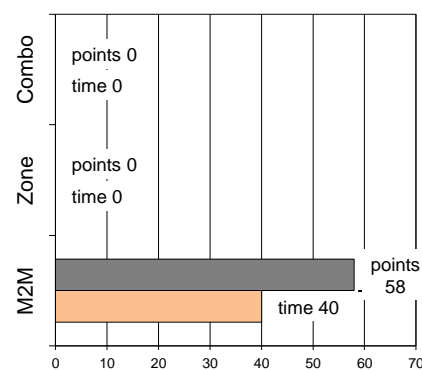
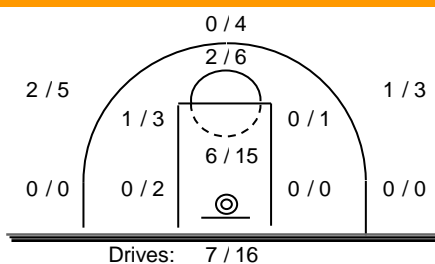
Defense Analysis

Δραπετσώνα

Opponent's shot chart

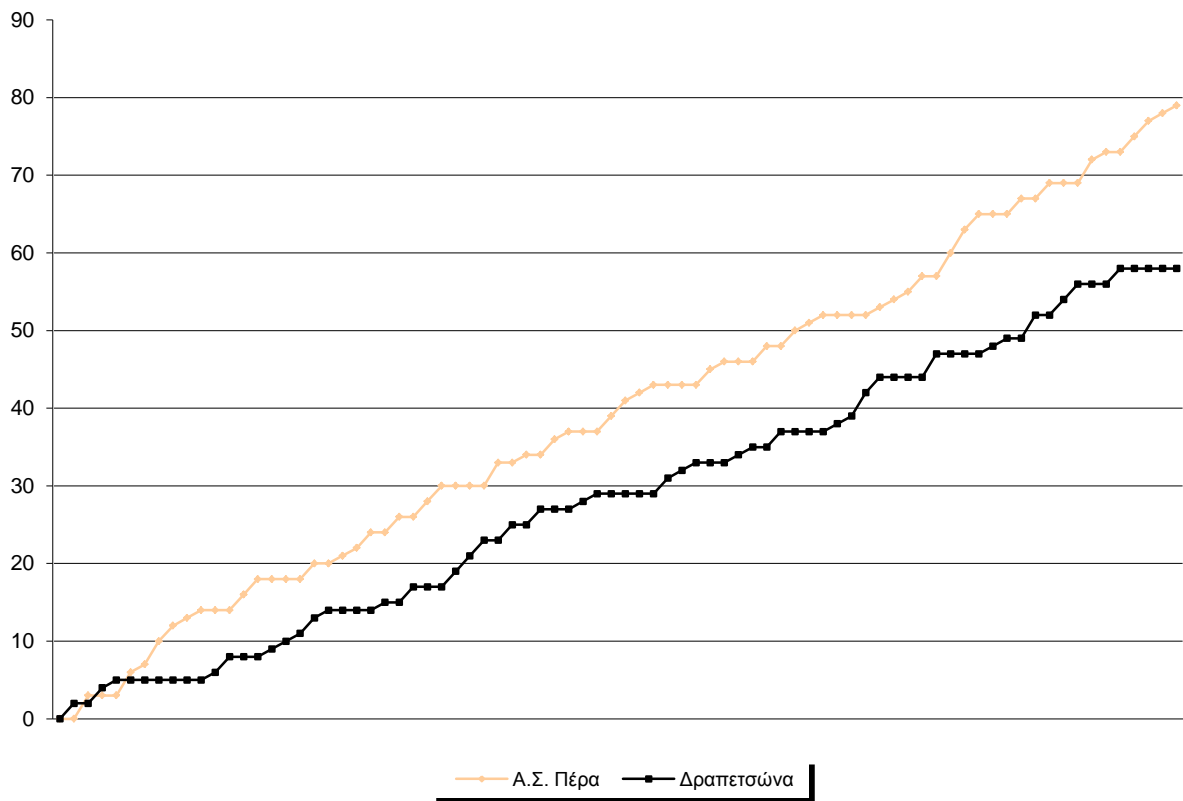
Defense Types Performance

4 Μυλωνάς Ι.	3
5 Αρμανίδης Η.	7 -1
6 Μπεζαντάκος Α.	3
7 Καρελάς Σ.	6 -1
8 Κουτσός Π.	0
9 Ασημένιος Δ.	0
10 Τριανταφυλλίδης Χ.	18
11 Περζικιανίδης Χ.	0
12 Τσουκάτος Α.	6
13 Ραλλάκης Χ.	7
14 Παπαγεωργίου Γ.	8 -1
15 Μουστάκας Σ.	0

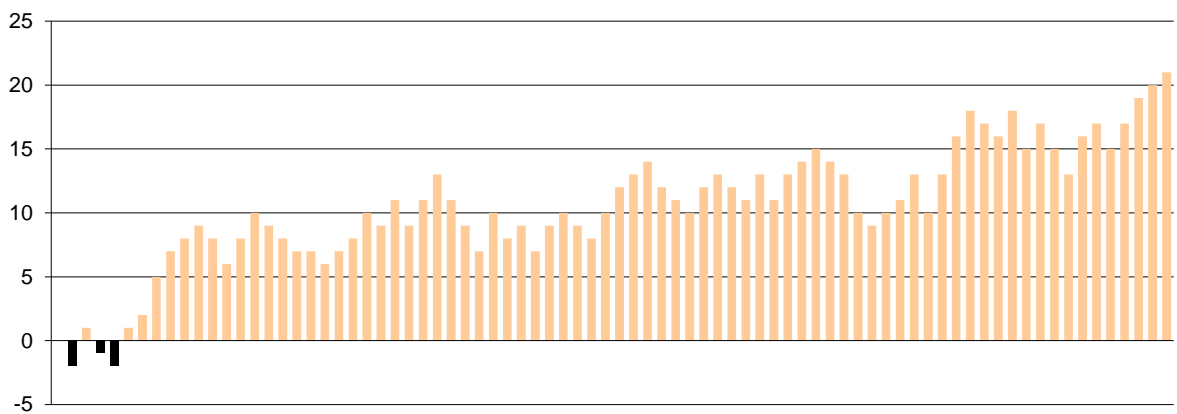


Graphic Stats

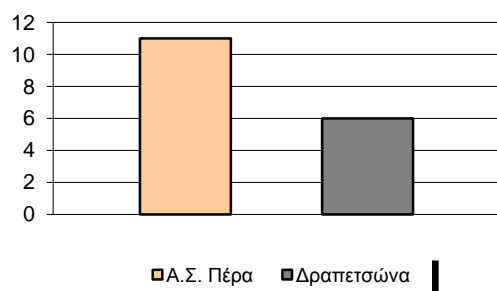
Score Evolution



Score Difference



Largest Scoring Run



Notes